



2^ο 3μηνο 2018: Επαναλαμβανόμενα Κέρδη προ Φόρων και Προβλέψεων στα €224 εκατ., +8% σε τριμηνιαία βάση €24 εκατ. Καθαρά Κέρδη από Συνεχιζόμενες Δραστηριότητες

Περαιτέρω Εξυγίανση Ισολογισμού και Ενδυνάμωση της Ποιότητας Ισολογισμού του Ομίλου

- Επιτάχυνση της διαδικασίας μείωσης των NPE, με €3,5 δισ. μείωση το 1^ο 6μηνο
- Πώληση δύο χαρτοφυλακίων NPE μικτής λογιστικής αξίας €1,8 δισ. κατά το 2^ο 3μηνο
- Δείκτης Κάλυψης NPE στο 49%, δείκτης Κάλυψης NPL στο 81%
- Οριστική επίπτωση από την πρώτη εφαρμογή του ΔΠΧΑ 9 σε €2,0 δισ.
- Κοντά στην ολοκλήρωση των αποεπενδύσεων εξωτερικού του Σχεδίου Αναδιάρθρωσης 2015-2018

Βελτίωση του Προφίλ Ρευστότητας και των Πηγών Χρηματοδότησης

- Εξάλειψη της χρηματοδότησης ELA στα μέσα Ιουλίου 2018
- Τα Διατραπεζικά Repos υπερδιπλασιάστηκαν το 1^ο 6μηνο, στα €3,3 δισ. στο τέλος Ιουνίου 2018
- Αύξηση των Καταθέσεων στην Ελλάδα κατά €1,0 δισ. το 1^ο 6μηνο στα €41,9 δισ.
- Δείκτης Δανείων προς Καταθέσεις στο 92% στην Ελλάδα από 115% ένα χρόνο πριν
- Καλυμμένες Ομολογίες ύψους €4 δισ. έλαβαν πιστοληπτική αξιολόγηση επενδυτικής βαθμίδας (BBB low), διευρύνοντας τα επιλέξιμα για την ΕΚΤ ενέχυρα

Αποτελεσματικότητα Κόστους και Χαμηλότερο Κόστος Κινδύνου

- Καθαρό Επιτοκιακό Περιθώριο στις 246 μ.β. και Καθαρά Έσοδα Προμηθειών προς Ενεργητικό στις 53 μ.β. στο 2^ο 3μηνο, και τα δύο βελτιωμένα σε τριμηνιαία βάση
- Λειτουργικό Κόστος μειωμένο κατά 4% σε ετήσια βάση, με δείκτη Κόστους προς Έσοδα στο 54% (επαναλαμβανόμενα στοιχεία για το 1^ο 6μηνο)
- Κόστος Προβλέψεων στις 158 μ.β. το 1^ο 6μηνο 2018 έναντι 233 μ.β. το 1^ο 6μηνο 2017
- Κερδοφόρο 2^ο 3μηνο από Συνεχιζόμενες Δραστηριότητες, με €24 εκατ. Καθαρό Κέρδος (€39 εκατ. το 1^ο 6μηνο από επαναλαμβανόμενες δραστηριότητες)

Κεφαλαιακή Βάση

- Δείκτης Κεφαλαίου Κοινών Μετοχών Κατηγορίας I (CET-1) στο 13,6% τον Ιούνιο 2018
- Pro-forma CET-1 στο 14,0% τον Ιούνιο 2018, προσαρμοσμένο για μείωση του σταθμισμένου ενεργητικού από την πώληση δύο χαρτοφυλακίων NPE και την επικείμενη πώληση των δραστηριοτήτων σε Βουλγαρία και Αλβανία
- Συνέχιση της εφαρμογής του Σχεδίου Κεφαλαιακής Ενίσχυσης 2018





Δήλωση Διοίκησης

«Με την ολοκλήρωση του Προγράμματος του Ευρωπαϊκού Μηχανισμού Σταθερότητας (ESM), η Ελλάδα έχει κάνει ένα βήμα-ορόσημο προς την επιστροφή στην ομαλότητα, σημείο αφετηρίας για βιώσιμη ανάπτυξη. Τους τελευταίους 15 μήνες, το οικονομικό περιβάλλον στην Ελλάδα έχει βελτιωθεί, οδηγώντας σε αναβαθμίσεις της πιστοληπτικής ικανότητας της Ελληνικής Δημοκρατίας και ενεργοποιώντας τις προοπτικές του ελληνικού χρηματοπιστωτικού τομέα.

Σε αυτό το περιβάλλον, η Τράπεζα Πειραιώς συνέχισε την πρόοδό της. Πρώτον, η κερδοφορία έχει αποκατασταθεί σταδιακά, με €24 εκατ. επαναλαμβανόμενο καθαρό κέρδος από συνεχιζόμενες δραστηριότητες το 2^ο 3μηνο (€39 εκατ. το 1^ο 6μηνο). Είναι σημαντικό ειδικά πως η Κύρια Τραπεζική Δραστηριότητα της Πειραιώς έχει επαναλαμβανόμενο καθαρό κέρδος €206 εκατ. το 1^ο 6μηνο, επιτυγχάνοντας Απόδοση Εσόδων προς Σύνολο Ενεργητικού (RoA) στο 1,1%. Δεύτερον, το προφίλ ρευστότητας είναι βελτιωμένο σε κάθε τρίμηνο εδώ και σχεδόν δύο έτη. Η χρηματοδότηση από το μηχανισμό ELA μειώθηκε σημαντικά κατά τη διάρκεια του 2^ο 3μήνου και έχει πλήρως εξαλειφθεί από τα μέσα Ιουλίου παρά την πρόσφατη άρση της εξαίρεσης αποδοχής των ελληνικών κρατικών ομολόγων ως ενεχύρων στις πράξεις χρηματοδότησης της ΕΚΤ (waiver lift). Είμαστε επιπλέον στην ευχάριστη θέση να αναφέρουμε ότι οι καλυμμένες ομολογίες μας έχουν λάβει πιστοληπτική διαβάθμιση επενδυτικής βαθμίδας και, ως εκ τούτου, θα είναι επιλέξιμες από την ΕΚΤ ως εξασφαλίσεις. Τρίτον, μεταξύ των βασικών στόχων της νέας διοίκησης της Τράπεζας είναι η ενδυνάμωση του ενεργητικού του Ομίλου. Ως αποτέλεσμα, έχουμε λάβει προβλέψεις ύψους €3,5 δισ. τα προηγούμενα 3 τρίμηνα ενσωματώνοντας την επίπτωση από την πρώτη εφαρμογή του ΔΠΧΑ9, έχουμε επιταχύνει τη διαδικασία μείωσης των NPE κατά €4,4 δισ. την ίδια περίοδο και έχουμε αυξήσει το δείκτη κάλυψης των NPE σε 49%, αύξηση 3 ποσοστιαίων μονάδων ετησίως.

Οι ενέργειες που έχουν ήδη πραγματοποιηθεί από τη διοίκηση, μαζί με τις εν εξελίξει δράσεις ανάκτησης/αναδιάρθρωσης, την αναβάθμιση των διαδικασιών εσωτερικού ελέγχου και της εταιρικής διακυβέρνησης, μετά την ολοκλήρωση του σχεδίου κεφαλαιακής ενίσχυσης 2018, καλύπτουν τις εποπτικές συστάσεις και την ανατροφοδότηση από τους εποπτικούς ελέγχους που πραγματοποιήθηκαν το προηγούμενο έτος, είτε μέσω των Δειγματοληπτικών Ελέγχων (επί χαρτοφυλακίου δανείων ύψους €13,5 δισ.) είτε μέσω αξιολόγησης συλλογικών προβλέψεων (επί χαρτοφυλακίου δανείων ύψους €39,2 δισ.).

Πολλές ενέργειες του σχεδίου κεφαλαιακής ενίσχυσης 2018 έχουν ήδη ολοκληρωθεί, ενώ επιδιώκουμε την αποφασιστική διαχείριση του ενεργητικού μας με τον πλέον αποτελεσματικό τρόπο, με σκοπό τη μείωση των κινδύνων του ισολογισμού και τη βελτίωση διατηρήσιμης απόδοσης. Από την άλλη πλευρά, παραμένουμε επικεντρωμένοι στη μείωση του κόστους και δεσμευόμαστε να εκτελέσουμε το πρόγραμμα επιχειρησιακής αποτελεσματικότητας, το οποίο πρέπει να αποφέρει 3ετείς περικοπές περίπου €200 εκατ. μέχρι το τέλος του 2020 (ήδη €86 εκατ. ενεργειών έχουν ληφθεί).

Είμαστε απόλυτα επικεντρωμένοι στην περαιτέρω ενίσχυση της ελληνικής οικονομίας με την αύξηση παραγωγής νέων δανείων στα €3,1 δισ. το 2018 από €2,7 δισ. το 2017, με την παραγωγή του 1^{ου} 6μήνου 2018 να είναι σύμφωνη με το στόχο που έχει τεθεί.

Τα αποτελέσματα του 1^{ου} 6μήνου αποδεικνύουν την προσπάθεια της Τράπεζας Πειραιώς να αντιμετωπίσει αποφασιστικά τα θέματα των προβληματικών στοιχείων ενεργητικού. Παραμένουμε αφοσιωμένοι στην επίτευξη των στόχων μας και στην ανάκαμψη της Τράπεζας, δημιουργώντας αξία για τους μετόχους μας.»

Χρήστος Μεγάλου, Διευθύνων Σύμβουλος





Κύρια Σημεία Αποτελεσμάτων: Σταδιακή Αποκατάσταση της Κερδοφορίας

Απόδοση βασικών εσόδων

Τα καθαρά έσοδα από τόκους και προμήθειες αποτελούν τις βασικές πηγές εσόδων και αντιπροσωπεύουν το 93% των συνολικών εσόδων του Ομίλου το 1^ο 6μηνο 2018. Τα βασικά έσοδα διαμορφώθηκαν στα €848 εκατ., μειωμένα κατά 14% ετησίως το 1^ο 6μηνο 2018, καθώς επηρεάστηκαν από τις υψηλές προβλέψεις του 4^{ου} 3μήνου 2017 (€1,2 δισ.) και την πρώτη εφαρμογή του λογιστικού προτύπου ΔΠΧΑ 9 για τις εκθέσεις του Stage 3 (€1,3 δισ.). Σε τριμηνιαία βάση, τα βασικά τραπεζικά έσοδα παρέμειναν αμετάβλητα στα €424 εκατ.

Καθαρά έσοδα τόκων με επίπτωση από ΔΠΧΑ9

Τα καθαρά έσοδα τόκων διαμορφώθηκαν στα €699 εκατ. το 1^ο 6μηνο 2018, μειωμένα κατά 16% σε ετήσια βάση, με τη μείωση να οφείλεται κυρίως στα χαμηλότερα εκτοκίζόμενα υπόλοιπα και την επίπτωση της απομόχλευσης, ενώ η τριμηνιαία απόδοση παρέμεινε αμετάβλητη στο επίπεδο των €349 εκατ. το 2^ο 3μηνο 2018. Η αποκλιμάκωση του κόστους προθεσμιακών καταθέσεων συνεχίσθηκε περαιτέρω: το κόστος νέων προθεσμιακών καταθέσεων διαμορφώθηκε στις 62 μ.β. τον Ιούνιο 2018, από τις 69 μ.β. τον Μάρτιο 2018, ενώ η συνεχιζόμενη αποδέσμευση από το ELA συνέχισε να συμβάλει θετικά στα καθαρά έσοδα τόκων (€17 εκατ. κόστος το 1^ο 6μηνο 2018 έναντι €85 εκατ. το 1^ο 6μηνο 2017). Το καθαρό επιτοκιακό περιθώριο (NIM) βελτιώθηκε το 2^ο 3μηνο 2018 και διαμορφώθηκε στις 246 μ.β. έναντι 235 μ.β. το 1^ο 3μηνο 2018.

Συνεισφορά εσόδων από προμήθειες

Τα καθαρά έσοδα προμηθειών διαμορφώθηκαν στα €149 εκατ. το 1^ο 6μηνο 2018, αμετάβλητα σε ετήσια βάση. Τα καθαρά έσοδα προμηθειών του Ομίλου ως ποσοστό του συνολικού ενεργητικού αυξήθηκαν στις 52 μ.β. το 1^ο 6μηνο 2018 από 49 μ.β. το 1^ο 6μηνο 2017.

Μείωση επαναλαμβανόμενων λειτουργικών εξόδων κατά 4% ετησίως

Τα λειτουργικά κόστη του Ομίλου σε επαναλαμβανόμενη βάση (εξαιρουμένης της επίδρασης του κόστους της εθελούσιας εξόδου) διαμορφώθηκαν στα €505 εκατ. το 1^ο 6μηνο 2018, μειωμένα κατά 4% σε σχέση με την ίδια περίοδο πέρυσι (€526 εκατ.). Οι δαπάνες προσωπικού σε επαναλαμβανόμενη βάση μειώθηκαν κατά 10% ετησίως, εξαιρώντας τα €145 εκατ. έκτακτα κόστη της εθελουσίας και τα έξοδα προσωπικού τα οποία σχετίζονται με τους εργαζόμενους που αποχώρησαν από την Τράπεζα σταδιακά το 1^ο 6μηνο 2018. Τα έξοδα διοικητικής λειτουργίας παρέμειναν αμετάβλητα σε ετήσια βάση, παρόλο που έχουν ληφθεί μέτρα για την επίτευξη σημαντικής μείωσης σε επίπεδο άνω του 5% για τη χρήση 2018. Η συνεχής προσπάθεια περικοπής δαπανών σχετίζεται κυρίως με τον εξορθολογισμό των πόρων, τις πρωτοβουλίες ψηφιοποίησης, τα χαμηλότερα διαφημιστικά έξοδα και τη συνολική αποδοτικότητα. Ο δείκτης κόστους προς έσοδα, σε επαναλαμβανόμενη βάση ανήλθε στο 54% το 1^ο 6μηνο 2018.

Κέρδη προ φόρων και προβλέψεων

Τα επαναλαμβανόμενα κέρδη προ φόρων και προβλέψεων του Ομίλου διαμορφώθηκαν στα €430 εκατ. από €486 εκατ. το 1^ο 6μηνο 2018 (-12% ετησίως), καθώς η πρόοδος στη μείωση του κόστους και η σταθερή συμβολή των καθαρών εσόδων από προμήθειες, αντισταθμίσθηκε από τη μείωση των καθαρών εσόδων τόκων για τους λόγους που προαναφέρθηκαν.

Έξοδο προβλέψεων

Οι προβλέψεις δανείων του Ομίλου μειώθηκαν στα €312 εκατ. το 1^ο 6μηνο 2018 από €522 εκατ. την ίδια περίοδο του 2017, σε συνέχεια της αύξησης των επιπέδων κάλυψης τα προηγούμενα 3 τρίμηνα. Οι προβλέψεις δανείων το 2^ο 3μηνο 2018 διαμορφώθηκαν στα €149 εκατ. από €163 εκατ. το 1^ο 3μηνο 2018, εξαιρώντας τη θετική επίπτωση που αποδίδεται στις συμφωνηθείσες πωλήσεις των 2 χαρτοφυλακίων NPE (Amoeba & Arctos) το 2^ο 3μηνο. Το έξοδο προβλέψεων, συμπεριλαμβανομένης της προαναφερόμενης θετικής επίπτωσης, ήταν €82 εκατ. το 2^ο 3μηνο 2018. Ο δείκτης προβλέψεων επί των δανείων μετά από προβλέψεις διαμορφώθηκε στις 151 μ.β. για το 2^ο 3μηνο 2018 από τις 161 μ.β. το 1^ο 3μηνο 2018.

Καθαρό επαναλαμβανόμενο αποτέλεσμα

Το κέρδη του Ομίλου από συνεχιζόμενες δραστηριότητες που αναλογούν στους μετόχους διαμορφώθηκαν σε €24 εκατ. το 2^ο 3μηνο 2018 έναντι ζημίας €79 εκατ. το 1^ο 3μηνο 2018 (ή €15 εκατ. κέρδος εξαιρώντας το κόστος της εθελουσίας μετά από φόρους ποσού €132 εκατ.). Αντίστοιχα, τα κέρδη στην Ελλάδα αυξήθηκαν σε €43 εκατ. το 2^ο 3μηνο 2018, από τα €28 εκατ. κέρδη σε επαναλαμβανόμενη βάση το 1^ο 3μηνο 2018 (ζημία ύψους €66 εκατ., δημοσιευμένα στοιχεία). Οι διακοπτόμενες δραστηριότητες το 2^ο 3μηνο του 2018 ήταν ζημιολογικές κατά €310 εκατ., με τα €139 εκατ. να μην επηρεάζουν την κεφαλαιακή βάση του Ομίλου (σχετιζόμενα με χρεωστικό αποθεματικό του συναλλαγματικών διαφορών από τις πωληθείσες θυγατρικές στη Ρουμανία και τη Σερβία κατά τη διάρκεια του 2^{ου} 3μήνου 2018).





Κύρια Σημεία Ισολογισμού: Εξυγίανση Στοιχείων Ενεργητικού, Ενδυνάμωση του Ισολογισμού του Ομίλου & Βελτίωση του Χρηματοδοτικού Προφίλ

Καταθέσεις στην Ελλάδα: +10% ετησίως

Οι καταθέσεις Ομίλου διαμορφώθηκαν σε €42,1 δισ. στο τέλος Ιουνίου 2018. Σε συγκρίσιμη βάση (εξαιρώντας την Αλβανία και τη Βουλγαρία) οι καταθέσεις αυξήθηκαν κατά 1% σε τριμηνιαίως και 10% ετησίως. Οι καταθέσεις της Τράπεζας στην Ελλάδα ανήλθαν στα €41,9 δισ. (+10% ετησίως) στο τέλος Ιουνίου 2018, ενώ ταυτόχρονα το αντίστοιχο κόστος άντλησης καταθέσεων συνέχισε να μειώνεται.

Μηδενική εξάρτηση από τον ΕΛΑ από τα μέσα Ιουλίου

Η χρηματοδότηση από το Ευρωσύστημα διαμορφώθηκε στο τέλος Ιουνίου 2018 στα €1,8 δισ. από €15,8 δισ. ένα χρόνο νωρίτερα. Συγκεκριμένα, η χρηματοδότηση από τον μηχανισμό ΕΛΑ ήταν ελάχιστη (€0,3 δισ.) στο τέλος του 1^{ου} 6μήνου και μειώθηκε στο μηδέν από τα μέσα Ιουλίου. Η χρηματοδότηση από τον ΕΛΑ ήταν €10,3 δισ. στο τέλος Ιουνίου 2017. Η χρηματοδότηση από την ΕΚΤ μειώθηκε στο €1,5 δισ. στο τέλος Ιουνίου 2018 από €5,5 δισ. ένα χρόνο νωρίτερα. Τα υπόλοιπα χρηματοδότησης από γeros διατραπεζικής αγοράς αυξήθηκαν στα €3,3 δισ. στο τέλος Ιουνίου 2018 έναντι €1,4 δισ. στα τέλη του 2017. Οι πράξεις γeros ήταν έναντι ενεχύρων μη επιλέξιμων από την ΕΚΤ, συνεπακόλουθα του μηδενισμού του αποθέματος ομολόγων EFSF από τον Ιανουάριο 2018, μετά και την ολοκλήρωση του προγράμματος ανταλλαγής στο οποίο συμμετείχαν οι ελληνικές τράπεζες. Η χρηματοδότηση από διατραπεζικά γeros ανήλθε σε €3,8 δισ. στα τέλη Αυγούστου 2018.

Δάνεια προ προβλέψεων σε ηπιότερη απομόχλευση

Τα δάνεια προ προβλέψεων και προσαρμογών του Ομίλου διαμορφώθηκαν στα €53,7 δισ. στα τέλη του 1^{ου} 6μήνου 2018, ενώ μετά από προβλέψεις διαμορφώθηκαν στα €39,4 δισ., αντίστοιχα. Τα δάνεια προ προβλέψεων μειώθηκαν κατά €6,5 δισ. από το τέλος του 2017, ή κατά €0,6 δισ. εξαιρουμένων των διαγραφών του 1^{ου} 6μήνου 2018, των πωλήσεων ΝΡΕ, του εποχικού δανείου στον ΟΠΕΚΕΠΕ το οποίο έχει πλήρως αποπληρωθεί και την ταξινόμηση δραστηριοτήτων στις διακοπτόμενες. Το σύνολο των προ προβλέψεων δανείων στην Ελλάδα διαμορφώθηκε στα €52,6 δισ. στο τέλος του 1^{ου} 6μήνου 2018. Στην Ελλάδα, ο δείκτης δανείων μετά από προβλέψεις προς καταθέσεις βελτιώθηκε, υποχωρώντας στο 92% στο τέλος του 1^{ου} 6μήνου 2018 από 115% πριν από ένα έτος.

Δείκτης Κεφαλαιακής Επάρκειας CET-1

Ο δείκτης κεφαλαιακής επάρκειας Common Equity Tier 1 (CET-1) του Ομίλου διαμορφώθηκε στις 30 Ιουνίου 2018 στο 14,0% σε pro-forma βάση, προσαρμοσμένος για τη μείωση του σταθμισμένου έναντι κινδύνων ενεργητικού από τις επικείμενες πωλήσεις των θυγατρικών στην Αλβανία (έχει υπογραφεί συμφωνία πώλησης) και τη Βουλγαρία και την συμφωνημένη πώληση δύο χαρτοφυλακίων ΝΡΕ (Amoeba και Arctos). Ο δείκτης CET-1 χωρίς την pro-forma εφαρμογή διαμορφώθηκε στο 13,6%

Μείωση ΝΡΕ κατά €3,5 δισ. από την αρχή του έτους το 1^ο 6μηνο 2018

Η συνολική ετήσια μείωση των ΝΡΕ ανήλθε σε €5,1 δισ., με το υπόλοιπό τους να υποχωρεί στα €29,4 δισ. στο τέλος του 2^{ου} 3μήνου 2018. Ο δείκτης κάλυψης ΝΡΕs από σωρευμένες προβλέψεις στο τέλος Ιουνίου 2018 διαμορφώθηκε στα επίπεδα του 49% από 45% ένα έτος νωρίτερα, επακόλουθο της αύξησης των προβλέψεων το 4ο 3μηνο 2017 και της πρώτης εφαρμογής του ΔΠΧΑ9. Η μεταβολή των ΝΡΕs από την αρχή του έτους ήταν -€3,5 δισ. και ήταν αποτέλεσμα οργανικών και μη ενεργειών. Η Τράπεζα ανακοίνωσε τον Μάιο και τον Ιούλιο 2018 την υπογραφή συμφωνιών πώλησης δύο χαρτοφυλακίων, ενός εξασφαλισμένων δανείων (Amoeba) και ενός μη εξασφαλισμένων (Arctos), συνολικής μικτής λογιστικής αξίας ύψους €1,8 δισ.

Προσαρμογή ΔΠΧΑ9

Κατά τη διάρκεια του 1^{ου} 6μήνου 2018, η Διοίκηση της Τράπεζας οριστικοποίησε την επίδραση της πρώτης εφαρμογής (FTA) του ΔΠΧΑ9, και η αρχική εκτίμηση του ΔΠΧΑ9 FTA ποσού €1.620 εκατ., όπως δημοσιεύθηκε στις 31 Μαρτίου 2018 σε ενοποιημένο επίπεδο, αυξήθηκε κατά €350 εκατ. Έτσι, η τελική επίδραση του ΔΠΧΑ9 FTA για την 1^η Ιανουαρίου 2018 διαμορφώθηκε σε €1.969 εκατ. σε ενοποιημένη βάση.





Θωράκιση Ενεργητικού

Το έξοδο προβλέψεων του Ομίλου το 4^ο 3μηνο 2017 είχε αυξηθεί σε €1,2 δισ. αντανακλώντας την καλύτερη εκτίμηση της διοίκησης αναφορικά με την ανακτησιμότητα του δανειακού της χαρτοφυλακίου. Επιπλέον, προκειμένου να συμμορφωθεί με τις απαιτήσεις του ΔΠΧΑ9, ο Όμιλος εκτίμησε την επίπτωση FTA του ΔΠΧΑ9 από την 1^η Ιανουαρίου 2018 και αναγνώρισε €2,0 δισ. Το 1^ο 6μηνο 2018, η διοίκηση, στο πλαίσιο της συνεχούς αξιολόγησης του χαρτοφυλακίου δανείων, αναγνώρισε έξοδο προβλέψεων €0,3 δισ. (εξαιρώντας €67 εκατ. αντιστροφή προβλέψεων από την πώληση των 2 προαναφερθέντων χαρτοφυλακίων NPE). Ως αποτέλεσμα, ο Όμιλος κατέγραψε €3,5 δισ. προβλέψεις τα προηγούμενα 3 τρίμηνα ενσωματώνοντας την επίδραση από την πρώτη εφαρμογή (FTA) του ΔΠΧΑ9, επιτάχυνε τη διαδικασία εκκαθάρισης των NPE με μείωση €4,4 δισ. την ίδια περίοδο, και αύξησε τον δείκτη κάλυψης στο 49% (αύξηση κατά 3 ποσοστιαίες μονάδες ετησίως).

Δίκτυο καταστημάτων & εργαζόμενοι

Το δίκτυο καταστημάτων της Τράπεζας Πειραιώς στην Ελλάδα στις 30 Ιουνίου 2018 διαμορφώθηκε στις 574 μονάδες (-65 σε ετήσια βάση), ενώ σήμερα αριθμεί 566 καταστήματα. Το δίκτυο καταστημάτων του Ομίλου διαμορφώθηκε στις 594 μονάδες στις 30 Ιουνίου 2018. Το ανθρώπινο δυναμικό του Ομίλου για τις συνεχιζόμενες δραστηριότητες διαμορφώθηκε σε 12.858 εργαζομένους, από τους οποίους οι 12.390 είναι στην Ελλάδα (μειωμένοι κατά 864 άτομα το 1^ο 6μηνο 2018). Ο Όμιλος στις αρχές του 2018, ανακοίνωσε Πρόγραμμα Εθελουσίας Αποχώρησης (VES), με συμμετοχή περίπου 1.200 εργαζομένων. Αναμένεται ότι ως αποτέλεσμα του VES το κόστος επαναλαμβανόμενης μείωσης εξόδων θα ανέρχεται σε περίπου €47 εκατ. ετησίως, κάτι που θα αρχίσει να γίνεται πραγματικότητα τα επόμενα τρίμηνα.





Επιλεγμένα Στοιχεία Ομίλου Τράπεζας Πειραιώς

Ενοποιημένα Στοιχεία (ποσά σε € εκατ.)	30.06.17	31.03.18	30.06.18	Δ 3μήνου	Δ ετήσια
Επιλεγμένα Στοιχεία Ισολογισμού ¹					
Ενεργητικό	73.918	63.559	59.222	-6,8%	-19,9%
Καταθέσεις	40.918	43.151	42.102	-2,4%	2,9%
Δάνεια προ απομειώσεων και προσαρμογών	62.048	57.702	53.749	-6,9%	-13,4%
Σωρευμένες Προβλέψεις	15.685	16.344	14.368	-12,1%	-8,4%
Σύνολο Ιδίων Κεφαλαίων	9.748	7.842	7.347	-6,3%	-24,6%
Επιλεγμένα Αποτελέσματα ²					
	2 ^ο 3μ 2017	1 ^ο 3μ 2018	2 ^ο 3μ 2018	Δ 3μήνου	Δ ετήσια
Καθαρά Έσοδα Τόκων	413	350	349	-0,4%	-15,5%
Καθαρά Έσοδα Προμηθειών	76	74	75	0,5%	-2,3%
Αποτελέσματα Εμπορ. & Επενδ. Χαρ/κίου	30	13	17	25,7%	-45,6%
Λοιπά Λειτουργικά Έσοδα & Μερίσματα	39	12	20	61,1%	-49,1%
Σύνολο Λειτουργικών Εσόδων	559	450	460	2,2%	-17,7%
- εξαιρουμένων εκτάκτων εσόδων ³	513	450	484	7,6%	-5,7%
Δαπάνες Προσωπικού	(133)	(259)	(125)	-51,8%	-5,6%
- εξαιρουμένων εκτάκτων εξόδων ³	(133)	(117)	(122)	3,5%	-8,3%
Γενικά Διοικητικά Έξοδα	(105)	(100)	(114)	14,9%	8,4%
Αποσβέσεις και Λοιπά Έξοδα	(23)	(27)	(25)	-7,4%	8,3%
Σύνολο Λειτουργικών Εξόδων	(261)	(386)	(264)	-31,5%	1,3%
- εξαιρ. εκτάκτων εξόδων ³	(261)	(244)	(261)	6,9%	-0,1%
Κέρδη Προ Φόρων & Προβλέψεων	298	64	196	-	-34,2%
- εξαιρ. εκτάκτων εσόδων και εξόδων ³	252	206	224	8,4%	-11,4%
Απομειώσεις Αξίας Δανείων ⁴	(264)	(163)	(149)	-8,8%	-43,7%
Λοιπές Προβλέψεις ⁴	(16)	(8)	20	-	-
Έσοδα Συμμετοχών σε Συγγενείς	(19)	(8)	(16)	88,9%	-18,6%
Αποτελέσματα Προ Φόρων	(2)	(115)	51	-	-
Φόρος Εισοδήματος	10	35	(29)	-	-
Αποτελέσματα Μετόχων Συνεχ. Δραστ/τες	10	(79)	24	-	-
Δικαιώματα Μειοψηφίας Συνεχ. Δραστ/τες	(1)	(1)	(2)	-	-
Αποτελέσματα Διακ/μενων Δραστ/τήτων	(77)	(3)	(310)	-	-

(1) Τον Ιουν.17 οι καταθέσεις, τα δάνεια και οι σωρευμένες προβλέψεις δεν περιλαμβάνουν τις δραστηριότητες στη Σερβία λόγω της ταξινόμησής τους ως διακοπτόμενες από το 2^ο 3μηνο 2017. Τον Μαρ.18 αντιστοίχως για τις δραστηριότητες στη Ρουμανία, λόγω της ταξινόμησής τους ως διακοπτόμενες από το 4^ο 3μηνο 2017. Τον Ιουν.18 αντιστοίχως για τις δραστηριότητες στη Βουλγαρία και Αλβανία λόγω της ταξινόμησής τους ως διακοπτόμενες από το 2^ο 3μηνο 2018. Το ενεργητικό είναι προσαρμοσμένο για τις αποεπενδύσεις της Avis, η οποία ολοκληρώθηκε το 1^ο 3μηνο 2018 και της Σερβίας και Ρουμανίας που ολοκληρώθηκαν το 2^ο 3μηνο 2018. Τον Μάρτ.18 και τον Ιούν.18 οι συσσωρευμένες προβλέψεις περιλαμβάνουν την επίδραση του ΔΠΧΑ9.

(2) Τα στοιχεία των αποτελεσμάτων εξαιρούν τις δραστηριότητες του Ομίλου που έχουν ταξινομηθεί ως διακοπτόμενες.

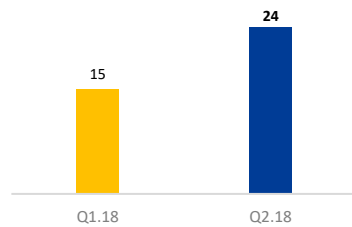
(3) Το 2^ο 3μηνο 2017, €45 εκατ. χαρακτηρίζονται ως έκτακτα, ως αποτέλεσμα της καθαρής επίδρασης της επένδυσης της PICAR σε ακίνητα/ της αναπροσαρμογής υποχρέωσης χρηματοδοτικής μίσθωσης. Για το 2^ο 3μηνο 2018, €24 εκατ. ζημία στα άλλα έσοδα χαρακτηρίζονται ως έκτακτα. Επιπλέον, το κόστος εθελούσιας εξόδου και άλλες έκτακτες δαπάνες προσωπικού ύψους €142 εκατ. και €4 εκατ. χαρακτηρίζονται ως έκτακτα το 1^ο 3μηνο 2018 και το 2^ο 3μηνο 2018 αντίστοιχα.

(4) Αντίστροφη απομείωση δανείων ποσού €67 εκατ. εξαιτίας της πώλησης δύο χαρτοφυλακίων NPE συμπεριλαμβάνονται στις λοιπές προβλέψεις.



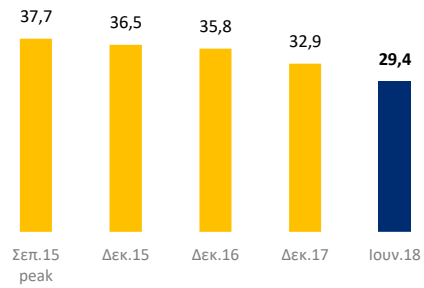


Καθαρό Αποτέλεσμα Ομίλου Μετόχων
(συνεχιζόμενες δραστηριότητες) (€ εκατ.)

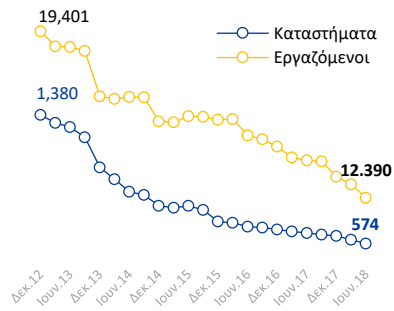


*επαναλαμβανόμενα στοιχεία, εξαιρώντας το κόστος €132 εκατ. του Προγράμματος VES το 1^ο 3μηνο 2018

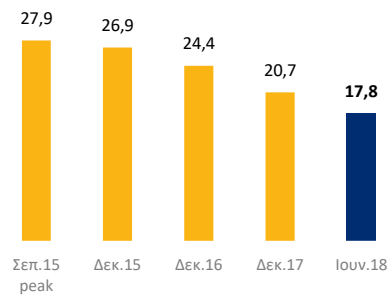
Συνολικά ΝΡΕ Ομίλου (€ δισ.)



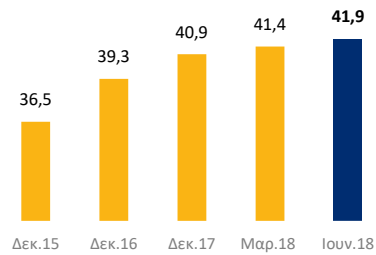
Εργαζόμενοι & Καταστήματα στην Ελλάδα (#)



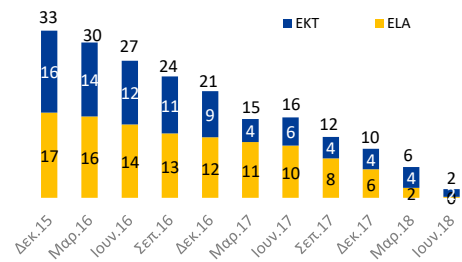
Συνολικά NPL Ομίλου (€ δισ.)



Καταθέσεις Πελατών στην Ελλάδα (€ δισ.)



Χρηματοδότηση από Ευρωσύστημα (€ δισ.)





ΕΝΑΛΛΑΚΤΙΚΟΙ ΔΕΙΚΤΕΣ ΜΕΤΡΗΣΗΣ ΑΠΟΔΟΣΗΣ (ΕΔΜΑ) ΣΕ ΕΠΙΠΕΔΟ ΟΜΙΛΟΥ

#	Δείκτες Μέτρησης Απόδοσης	Επεξήγηση
1	Προσαρμογή σε Εύλογη Αξία του Κόστους Επιμερισμού Εξαγορών (PPA)	Η προσαρμογή σε εύλογη αξία του κόστους επιμερισμού (PPA) των εξαγορασθεισών δραστηριοτήτων επτά τραπεζών (πρώην ΑΤΕΒank, δραστηριότητες στην Ελλάδα των Κυπριακών τραπεζών -Τράπεζα Κύπρου, Λαϊκή Τράπεζα Κύπρου, Ελληνική Τράπεζα-, Millennium Bank ΑΕ, Γενική Τράπεζα ΑΕ και Πανελλήνια Τράπεζα ΑΕ) ύψους €4,6 δισ. στο τέλος του 1 ^{ου} 6μήνου 2018 και €5,8 δισ. στο τέλος του 2017
2	Συνολικό Προσαρμοσμένο Ενεργητικό	Σύνολο ενεργητικού εξαιρώντας το ενεργητικό από τις διακοπτόμενες δραστηριότητες και τις πωλήσεις δύο ΝΡΕs χαρτοφυλακίων ύψους €2,6 δισ. στο τέλος Ιουνίου 2018 και ενεργητικό από τις διακοπτόμενες δραστηριότητες ύψους €1,8 δισ. στο τέλος Μαρτίου 2018 και €1,0 δισ. στο τέλος Ιουνίου 2017, αντίστοιχα
3	Δάνεια προ Προβλέψεων	Δάνεια και απαιτήσεις από πελάτες προ προβλέψεων και προσαρμογών σε εύλογη αξία του κόστους επιμερισμού (PPA) των εξαγορασθεισών δραστηριοτήτων επτά τραπεζών (πρώην ΑΤΕΒank, δραστηριότητες στην Ελλάδα των Κυπριακών τραπεζών -Τράπεζα Κύπρου, Λαϊκή Τράπεζα Κύπρου, Ελληνική Τράπεζα-, Millennium Bank ΑΕ, Γενική Τράπεζα ΑΕ και Πανελλήνια Τράπεζα ΑΕ) ύψους €4,6 δισ. στο τέλος του 1 ^{ου} 6μήνου 2018 και €5,8 δισ. στο τέλος του 2017
4	Δάνεια μετά από Προβλέψεις	Δάνεια και απαιτήσεις από πελάτες μετά από προβλέψεις και προσαρμογές, συμπεριλαμβανομένων των προσαρμογών σε εύλογη αξία του κόστους επιμερισμού (PPA) των εξαγορασθεισών δραστηριοτήτων επτά τραπεζών (πρώην ΑΤΕΒank, δραστηριότητες στην Ελλάδα των Κυπριακών τραπεζών -Τράπεζα Κύπρου, Λαϊκή Τράπεζα Κύπρου, Ελληνική Τράπεζα-, Millennium Bank ΑΕ, Γενική Τράπεζα ΑΕ και Πανελλήνια Τράπεζα ΑΕ) ύψους €4,6 δισ. στο τέλος του 1 ^{ου} 6μήνου 2018 και €5,8 δισ. στο τέλος του 2017
5	Δείκτης Δανείων μετά από Προβλέψεις προς Καταθέσεις	Δάνεια και απαιτήσεις από πελάτες μετά από προβλέψεις και προσαρμογές, συμπεριλαμβανομένων των προσαρμογών σε εύλογη αξία του κόστους επιμερισμού (PPA) προς καταθέσεις πελατών
6	Βασικά (Τραπεζικά) Έσοδα	Καθαρά έσοδα τόκων + Καθαρά έσοδα προμηθειών
7	Καθαρό Επιτοκιακό Περιθώριο (NIM)	Καθαρά έσοδα από τόκους προς το σύνολο προσαρμοσμένου ενεργητικού
8	Καθαρά Έσοδα Προμηθειών προς Ενεργητικό	Καθαρά έσοδα από προμήθειες προς το σύνολο προσαρμοσμένου ενεργητικού
9	Έκτακτα ή μη επαναλαμβανόμενα στοιχεία αποτελεσμάτων περιόδου	Το 2 ^ο 3μηνο 2017, €45 εκατ. λοιπών εσόδων που σχετίζονται με την καθαρά επίδραση της αναπροσαρμογής της παρούσας αξίας μιας υποχρέωσης χρηματοδοτικής μίσθωσης της PICAR, τα οποία αντισταθμίστηκαν από τη ζημία επανεκτίμησης της επένδυσης σε ακίνητα του City Link στην εύλογη αξία χαρακτηρίζονται ως έκτακτα. Για το 2 ^ο 3μηνο 2018, €24 εκατ. ζημία στα άλλα έσοδα χαρακτηρίζονται ως έκτακτα. Το 1 ^ο 3μηνο 2018, €142 εκατ. κόστος προσωπικού του Προγράμματος Εθελούσιας Εξόδου (VES) και το 2 ^ο 3μηνο 2018, €4 εκατ. κόστος προσωπικού του VES και άλλες έκτακτες δαπάνες προσωπικού χαρακτηρίζονται ως έκτακτα
10	Κέρδη προ Φόρων και Προβλέψεων	Συνολικό καθαρό εισόδημα μείον τα συνολικά λειτουργικά έξοδα, εξαιρώντας τα έκτακτα ή μη επαναλαμβανόμενα στοιχεία. Τα σχετικά ποσά αντιστοιχούν στα «Κέρδη προ φόρων και προβλέψεων» εξαιρώντας τα έκτακτα ή μη επαναλαμβανόμενα στοιχεία
11	Δείκτης Κόστους προς Έσοδα	Συνολικά λειτουργικά έξοδα προ προβλέψεων ως προς συνολικό καθαρό εισόδημα εξαιρώντας €45 εκατ. έκτακτο στοιχείο της Picar όταν γίνεται αναφορά στο 2 ^ο 3μηνο 2017. Για την τρέχουσα περίοδο αναφοράς ο δείκτης είναι τα συνολικά λειτουργικά έξοδα προ προβλέψεων προς το σύνολο των καθαρών εσόδων. Για τα λειτουργικά έξοδα, έκτακτο στοιχείο του Προγράμματος Εθελούσιας Εξόδου ποσού €142 εκατ. και €4 εκατ. έχουν ταξινομηθεί ως έκτακτα στοιχεία στο 1 ^ο 3μηνο 2018 και 2 ^ο 3μηνο 2018 αντίστοιχα
12	Δείκτης Κεφαλαιακής Επάρκειας CET-1 σε pro-forma βάση	Δείκτης κεφαλαιακής επάρκειας CET-1 λαμβάνοντας υπόψη την ελάφρυνση των σταθμισμένων στοιχείων ενεργητικού (RWA) για τις προβλεπόμενες πωλήσεις της Piraeus Bank Bulgaria και της Tirana Bank και των 2 πωλήσεων ΝΡΕs (Amoeba και Arctos)
13	Μη Εξυπηρετούμενα Δάνεια (NPL)	Προσαρμοσμένα δάνεια και απαιτήσεις από πελάτες σε καθυστέρηση άνω των 90 ημερών προ προβλέψεων και προσαρμογών σε εύλογη αξία του κόστους επιμερισμού (PPA) των εξαγορασθεισών δραστηριοτήτων επτά τραπεζών (πρώην ΑΤΕΒank, δραστηριότητες στην





		Ελλάδα των Κυπριακών τραπεζών - Τράπεζα Κύπρου, Λαϊκή Τράπεζα Κύπρου, Ελληνική Τράπεζα-, Millennium Bank ΑΕ, Γενική Τράπεζα ΑΕ και Πανελλήνια Τράπεζα ΑΕ)
14	Μη Εξυπηρετούμενα Ανοίγματα (NPE)	Πιστοδοτικά ανοίγματα εντός ισολογισμού προ προβλέψεων και προσαρμογών σε εύλογη αξία του κόστους επιμερισμού (PPA) των εξαγορασθεισών δραστηριοτήτων επτά τραπεζών (πρώην ΑΤΕΒank, δραστηριότητες στην Ελλάδα των Κυπριακών τραπεζών - Τράπεζα Κύπρου, Λαϊκή Τράπεζα Κύπρου, Ελληνική Τράπεζα-, Millennium Bank ΑΕ, Γενική Τράπεζα ΑΕ και Πανελλήνια Τράπεζα ΑΕ), τα οποία: (α) έχουν καθυστέρηση άνω των 90 ημερών, (β) έχουν υποστεί απομείωση ή ο οφειλέτης κρίνεται απίθανο να αποπληρώσει τις υποχρεώσεις του πλήρως χωρίς τη ρευστοποίηση καλυμμάτων, ανεξάρτητα από την ύπαρξη ποσού σε καθυστέρηση ή του αριθμού ημερών καθυστέρησης, (γ) έχουν υποστεί ρύθμιση και δεν έχει εκπνεύσει η περίοδος παρακολούθησης κατά τις προδιαγραφές της Ευρωπαϊκής Τραπεζικής Αρχής (δ) έχουν επιμόλυνση από τα (α) ποσά, κατά τις προδιαγραφές της Ευρωπαϊκής Τραπεζικής Αρχής
15	Δείκτης μη Εξυπηρετούμενων Δανείων (NPLs)	Μη εξυπηρετούμενα δάνεια προς δάνεια και απαιτήσεις από πελάτες προ προβλέψεων και προσαρμογών
16	Δείκτης μη Εξυπηρετούμενων Ανοιγμάτων (NPEs)	Μη εξυπηρετούμενα ανοίγματα προς δάνεια και απαιτήσεις από πελάτες
17	Δείκτης Κάλυψης μη Εξυπηρετούμενων Δανείων (NPLs)	Προβλέψεις και προσαρμογές σε εύλογη αξία συμπεριλαμβανομένου του κόστους επιμερισμού (PPA) των εξαγορασθεισών δραστηριοτήτων επτά τραπεζών (πρώην ΑΤΕΒank, δραστηριότητες στην Ελλάδα των Κυπριακών τραπεζών - Τράπεζα Κύπρου, Λαϊκή Τράπεζα Κύπρου, Ελληνική Τράπεζα-, Millennium Bank ΑΕ, Γενική Τράπεζα ΑΕ και Πανελλήνια Τράπεζα ΑΕ) προς μη εξυπηρετούμενα δάνεια
18	Δείκτης Κάλυψης μη Εξυπηρετούμενων Ανοιγμάτων (NPEs)	Προβλέψεις και προσαρμογές σε εύλογη αξία συμπεριλαμβανομένου του κόστους επιμερισμού (PPA) των εξαγορασθεισών δραστηριοτήτων επτά τραπεζών (πρώην ΑΤΕΒank, δραστηριότητες στην Ελλάδα των Κυπριακών τραπεζών - Τράπεζα Κύπρου, Λαϊκή Τράπεζα Κύπρου, Ελληνική Τράπεζα-, Millennium Bank ΑΕ, Γενική Τράπεζα ΑΕ και Πανελλήνια Τράπεζα ΑΕ) προς μη εξυπηρετούμενα ανοίγματα
19	Κόστος Κινδύνου	Προβλέψεις δανείων της περιόδου προς δάνεια μετά από προβλέψεις
20	Απόδοση Εσόδων προς Σύνολο Ενεργητικού (ROA)	Κέρδος / ζημία περιόδου προς το σύνολο προσαρμοσμένου ενεργητικού
21	Καθαρό αποτέλεσμα ή Καθαρό Κέρδος	Κέρδος / ζημία περιόδου αναλογούν στους μετόχους μητρικής
22	Συρρευμένες προβλέψεις	Προβλέψεις και προσαρμογές σε εύλογη αξία του κόστους επιμερισμού (PPA) των εξαγορασθεισών δραστηριοτήτων
23	Λειτουργικά Έξοδα / Κόστος	Σύνολο λειτουργικών εξόδων προ προβλέψεων
26	Έξοδο Προβλέψεων Δανείων	Έξοδο απομειώσεων για δάνεια και απαιτήσεις κατά πελατών
27	Προ Φόρων Αποτέλεσμα	Κέρδος / ζημία περιόδου προ φόρου εισοδήματος

